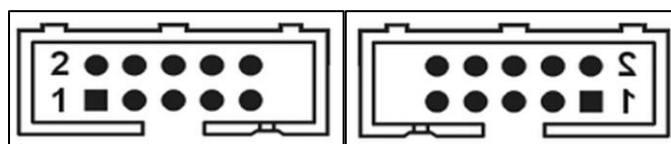


DK2CH-Koppler 160 m bis 10 m

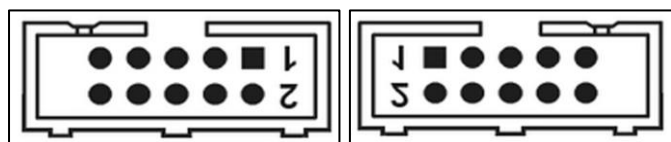
PIN-Belegung am Wannens- /Pfostenstecker

C1-Bank PIN 7 und 9 +13,8 V,
C1-Bank PIN 1 bis 6, 8, 10 Minuspol



PIN	C	polarität	Farbe
PIN 1	C61	-	schwarz
PIN 2	C51	-	weiß
PIN 3	C71	-	grau
PIN 4	C41	-	violett
PIN 5	C81	-	blau
PIN 6	C31	-	grün
PIN 7	Dr	plus	gelb
PIN 8	C21	-	orange
PIN 9	Dr	plus	rot
PIN 10	C11	-	braun

C2-Bank PIN 8 und 10 +13,8 V;
C2-Bank PIN 1 bis 7, 9 Minuspol

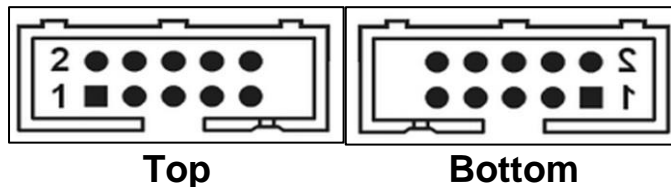


PIN	C	polarität	Farbe
PIN 1	C52	-	weiß
PIN 2	C62	-	schwarz
PIN 3	C42	-	violett
PIN 4	C72	-	grau
PIN 5	C32	-	grün
PIN 6	C82	-	blau
PIN 7	C22	-	orange
PIN 8	Dr	plus	gelb
PIN 9	C12	-	braun
PIN 10	Dr	plus	rot

PIN-Belegung am Wannens- /Pfostenstecker

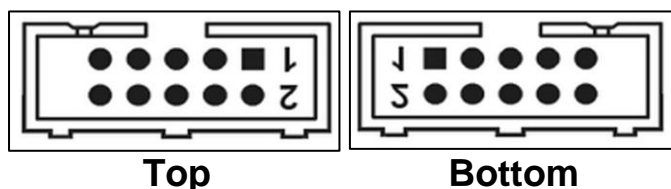
DK2CH-Koppler 160 m bis 10 m

L1-Bank PIN 7 und 9 +13,8 V;
L1-Bank PIN 1 bis 4, 6, 8, 10 Minuspol



PIN	L	polarität	Farbe
PIN 1	L21	-	schwarz
PIN 2	L31	-	weiß
PIN 3	L11	-	grau
PIN 4	L41	-	violett
PIN 5	NC	-	blau
PIN 6	L51	-	grün
PIN 7	Dr	plus	gelb
PIN 8	L61	-	orange
PIN 9	Dr	plus	rot
PIN 10	L71	-	braun

L2-Bank PIN 8 und 10 +13,8 V;
L2-Bank PIN 1 bis 5, 7, 9 Minuspol



PIN	L	polarität	Farbe
PIN 1	L32	-	weiß
PIN 2	L22	-	schwarz
PIN 3	L42	-	violett
PIN 4	L12	-	grau
PIN 5	L52	-	grün
PIN 6	NC	-	blau
PIN 7	L62	-	orange
PIN 8	Dr	plus	gelb
PIN 9	L72	-	braun
PIN 10	Dr	plus	rot